


De dieren



Bekijk de tekening aandachtig. Schrijf dan achter elke Franse diernaam de Nederlandse.



1 un chat

2 un oiseau

3 un lapin

4 un poussin

5 un canard

6 un chien

7 une poule

8 un coq

9 une souris

10 un poisson

11 un cheval

12 un mouton



Schrijf hier - in het Frans - de dieren die je thuis hebt.

Doel : de Franse diernamen leren.

Wat eten we ?



Vervolledig de zinnen met één van deze woorden :

tartine - lait - table - fromage - sucre
chaise - tasse - confiture

Marc est assis à, sur une
..... Il mange une
..... au Il mange aussi
une tartine à la Il boit
une de café avec du
..... et du



Antwoord op de vragen. Oui = *ja* Non = *neen*

Le matin, manges-tu une tartine avec de la confiture ?

(Eet je 's morgens ...)

Le matin, manges-tu une tartine avec du fromage ?

Le matin, manges-tu un œuf ?

Le matin, manges-tu du chocolat ?

Le matin, manges-tu du jambon ?

Le matin, bois-tu du café ?

(Drink je 's morgens ...)


Le matin, bois-tu du chocolat ?

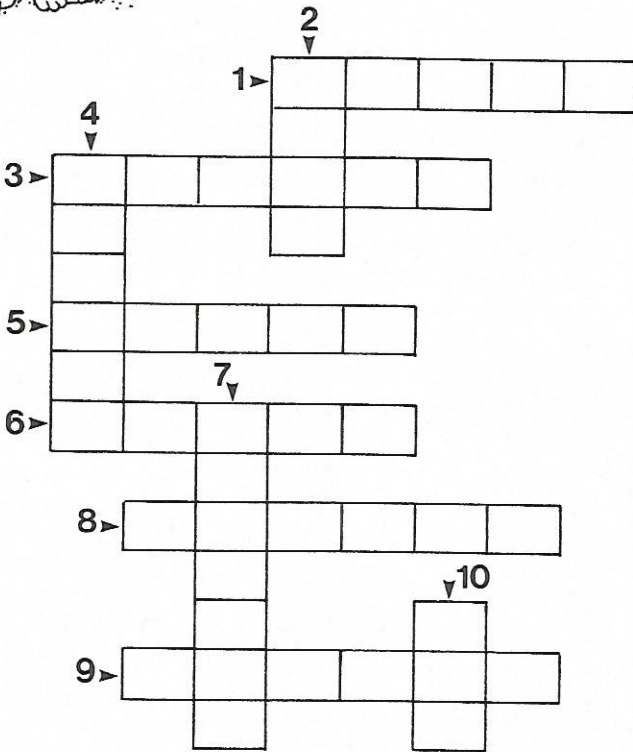





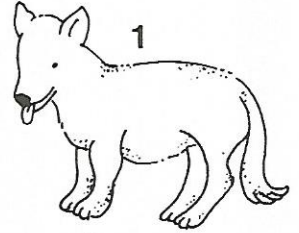
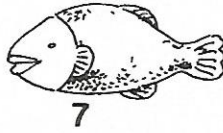

Le matin, bois-tu de l'eau ?

Le matin, bois-tu de la limonade ?

Doel : Franse woordenschat in verband met ontbijten inoefenen.

Dieren in een kruiswoordraadsel

 Naast elke tekening staat een getal. Schrijf telkens de gepaste Franse diernaam in de vakjes van het kruiswoordraadsel.



Doel : de diernamen kennen in het Frans.

De kleuren



Kleur de hokjes volgens de aanduiding.

vert - *groen*

blanc - *wit*

brun - *bruin*

rouge - *rood*

noir - *zwart*

violet - *paars*

jaune - *geel*

gris - *grijs*

rose - *roze*

bleu - *blauw*

orange - *oranje*


beige- *beige*




Kleur de tekening volgens de aanduiding.



bleu
blanc
brun



vert rouge
rose jaune



jaune
noir
violet



Maak het bolletje zwart naast de kleur die je bekamt als je de volgende kleuren mengt.

jaune et bleu

- noir
- vert
- gris

rouge et bleu

- brun
- violet
- vert

jaune et rouge

- orange
- rose
- brun

Doel : de kleuren kennen in het Frans.

Verborgen woorden



In onderstaand kader zijn dagen van de week verborgen. Kleur ze geel en schrijf ze dan over op de stippellijnen.

N	J	K	L	I	K	J	L	H	V
A	E	Y	B	J	D	V	U	V	E
X	U	L	C	E	U	C	N	U	N
N	D	Z	W	H	A	R	D	P	D
M	I	T	I	C	E	T	I	D	R
D	F	O	Y	S	O	S	G	F	E
M	A	R	D	I	X	B	B	G	D
A	M	E	Z	S	A	M	E	D	I
D	I	M	A	N	C	H	E	F	W
R	P	M	E	R	C	R	E	D	I

Hier schrijf ik de dagen van de week:

.....

.....

.....

.....











Doel : de dagen van de week kennen in het Frans.

Hoe heten de dieren ?



Lees de zinnen aandachtig. Schrijf dan onder elke tekening de naam van elk dier.

Le chien s'appelle (*heet*) César.
Le lapin s'appelle Candy.
Le coq s'appelle Artaban.
Le poisson s'appelle Blub.
L'oiseau s'appelle Apollon.
Le chat s'appelle Pitou.
La poule s'appelle Frida.
Le cheval s'appelle Orient.
La souris s'appelle Ben.
La vache s'appelle Rosette.
Le canard s'appelle Couac.



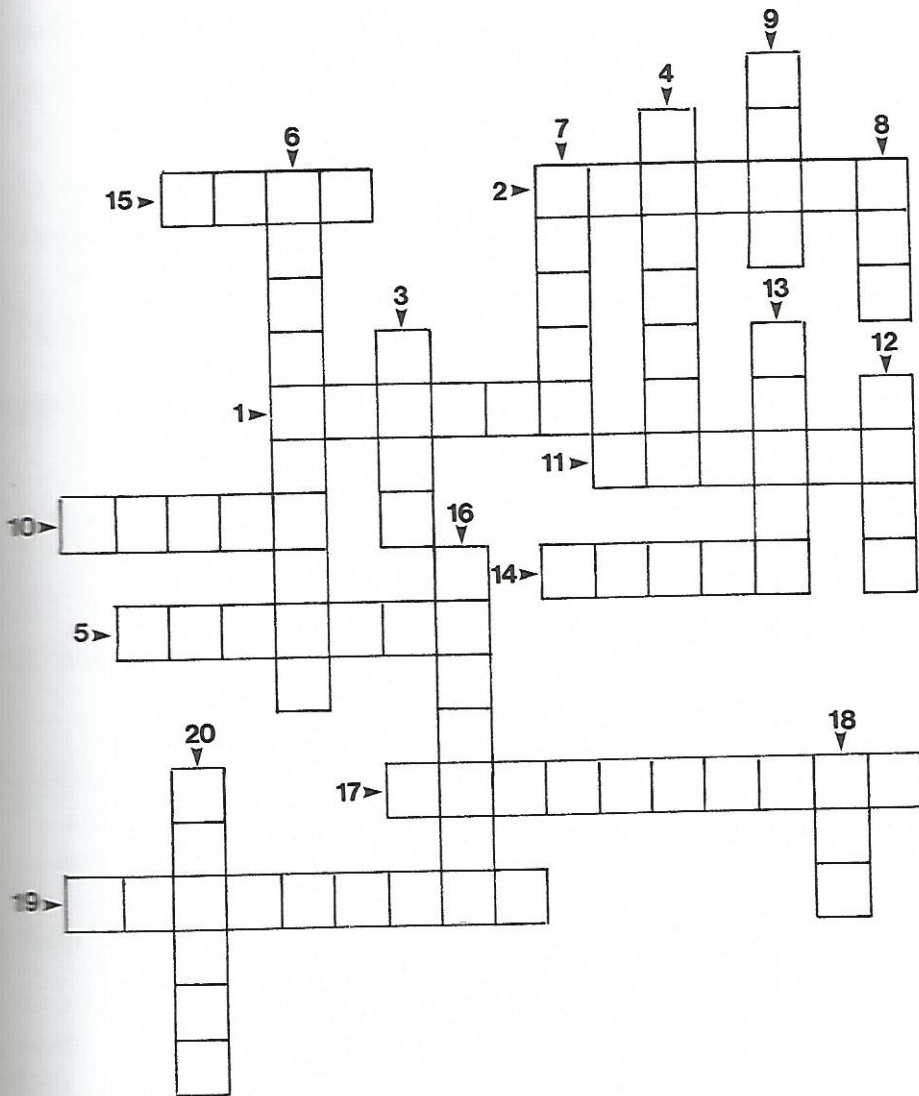
Doel : de diernamen kennen in het Frans.

Kruiswoordraadsel



Schrijf de Franse vertaling van elk woord in de vakjes.

- | | | | |
|-------------|------------|------------|-------------|
| 1. stoel | 6. vork | 11. boter | 16. lepel |
| 2. boterham | 7. tafel | 12. ei | 17. plankje |
| 3. brood | 8. water | 13. glas | 18. thee |
| 4. kaas | 9. melk | 14. kopje | 19. jam |
| 5. mes | 10. suiker | 15. koffie | 20. eten |




Doel : Franse woordenschat in verband met het ontbijt kennen.

Wie hoort waarbij ?

Doorstreep de dieren die niet in de verzameling thuishoren.

Zij eten gras :

le mouton
la souris
le cheval
le poisson
la vache
le lapin



Zij vliegen :

le chat
le canard
la vache
le chien
l'oiseau
le cheval

Zij hebben 4 poten :

le chien
le lapin
le cheval
la poule
le coq
le poisson

Eén van de drie diernamen hoort er niet bij. Maak het bolletje eraast zwart.

la poule
 le chat
 le coq

le poisson
 le mouton
 le canard

le mouton
 la vache
 le chat

le chien
 le chat
 l'oiseau

Doel : diernamen in het Frans kennen.

Van 1 tot 20



De letterreter was weer aan het werk. Vervolledig de getallen in het Frans. Schrijf ze daarna volledig en dan in cijfers.

tr..s

trois

s..t

.....

n...

.....

do..e

.....

qui...

.....

d..

.....

d..-se..

.....

h...

.....

qu.t..

.....

d..-uit

.....

v.n..

.....

qua..rze

.....

dix-...f

.....

s..

.....

o..e

.....

t.ei..


.....

c..q

.....

s...e

.....



Doel : de getallen kennen in het Frans.

Diernamen zoeken

Kleur de diernamen die je in het kader vindt en schrijf ze onderaan op.

	A	B	C	D	E	F	G	H
1	H	F	C	H	E	V	A	L
2	V	C	H	I	E	N	G	A
3	A	P	O	U	L	E	U	P
4	C	A	N	A	R	D	O	I
5	H	P	O	I	S	S	O	N
6	E	E	N	B	D	M	C	X
7	M	O	U	T	O	N	H	G
8	S	O	U	R	I	S	A	V
9	A	G	K	S	J	W	T	R

Deze dieren heb ik gevonden :

.....

.....

.....

.....

.....

de diernamen in het Frans kennen.

Hij of zij ?



Vul in met 'il', 'elle', 'ils' of 'elles'. Verbind daarna elk onderwerp met het passende werkwoord.

Hij = *il*: 3de persoon enkelvoud, mannelijk

Zij = *elle*: 3de persoon enkelvoud, vrouwelijk

Zij = *ils, elles*: 3de persoon meervoud, mannelijk, vrouwelijk



..... courent



..... court



..... court



..... courent



..... chantent



..... chante



..... chantent



..... chante



..... boivent



..... boit



..... boivent



..... boit

- ils ●
- elle ●
- elles ●
- il ●

- boit
- boivent
- mange
- mangent

Doel : het verschil tussen 'il', 'elle', 'ils' en 'elles' kennen.

De maanden en de seizoenen



Kijk goed naar het voorbeeld. Vul dan de andere maanden in.

septembre
september

décembre

mars

juin

.....

.....

.....

octobre

janvier

avril

juillet

.....

.....

.....

novembre

février

mai

août

.....

.....

.....




Vul de namen van de seizoenen in.

l'été — de



le printemps — de



l'automne — de




l'hiver — de



Doel : de namen van de maanden en de seizoenen in het Frans kennen.

Zijn


 Kijk eerst naar de vervoeging van het werkwoord 'être' (zijn).
Verbind dan elk voornaamwoord met het juiste woord.

- Je suis (ik ben)
- Tu es (jij bent)
- Il est (hij is)
- Elle est (zij is)
- Nous sommes (wij zijn)
- Vous êtes (jullie zijn)
- Ils-elles sont (zij zijn)



Il ●
Elle ●
Je ●
Ils ●
Vous ●
Tu ●
Nous ●

● suis
● sont
● êtes
● est
● sommes
● es

 Vul telkens een ander voornaamwoord in.

..... est
..... sont
..... es
..... sont

..... suis
..... sommes
..... êtes
..... est

 Schrijf de juiste vervoeging van het werkwoord 'être' op.

Vous
Je
Nous
Il

Elle
Ils
Tu
Elles

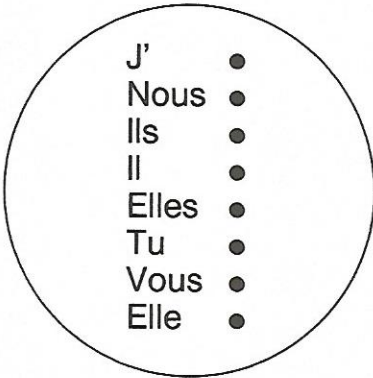

Doel : het werkwoord 'être' kunnen vervoegen.

Hebben



Kijk eerst naar de vervoeging van het werkwoord 'avoir' (*hebben*).
Verbind dan elk voornaamwoord met het juiste woord.

J'ai (*ik heb*)
Tu as (*jij hebt*)
Il a (*hij heeft*)
Elle a (*zij heeft*)
Nous avons (*wij hebben*)
Vous avez (*jullie hebben*)
Ils - elles ont (*zij hebben*)



Vul telkens een ander voornaamwoord in.

..... as
..... ont
..... a
..... ai

..... avons
..... avez
..... a
..... ont



Schrijf de juiste vervoeging van het werkwoord 'avoir'.

Il
Elles
Tu
Ils

Elle
Nous
Vous
J'

Doel : het werkwoord 'avoir' kunnen vervoegen.

Mijn lichaam



Plaats de juiste getallen bij de lichaamsdelen.



- 1 la tête (het hoofd)
- 2 les cheveux (het haar)
- 3 l'œil (het oog)
- 4 l'oreille (het oor)
- 5 le nez (de neus)
- 6 la bouche (de mond)
- 7 le doigt (de vinger)
- 8 le cou (de hals)
- 9 le tronc (de romp)
- 10 le bras (de arm)
- 11 la main (de hand)
- 12 la jambe (het been)
- 13 le pied (de voet)



Schrijf op in het Frans aan welk lichaamsdeel volgende woorden je doen denken.

tandarts :
schoen :
handschoen :

oogarts :
kapper :
sjaal :



Beantwoord volgende vragen in het Frans.

Tes cheveux sont-ils longs ou courts ?
Combien de doigts as-tu ?
Combien d'yeux as-tu ?
Quelle est ta taille (en centimètres) ?
Combien de mains as-tu ?
Combien de dents as-tu ?

Doel : de verschillende lichaamsdelen kennen in het Frans.